

Тема: ДОМАШНИЕ ЖИВОТНЫЕ

1. Рассмотреть вместе с ребенком картинки. Назвать животных и их детенышей. Рассказать, чем кормят домашних животных, какую пользу они приносят человеку, как он за ними ухаживает. Закрепить в словаре обобщающее понятие «домашние животные».

Обратите внимание на отличительные особенности животных.

2. Упражнение: «Что у кого?»:

Покажи по картинкам и назови части тела домашних животных.

У коровы - рога,....

У лошади - грива,....

У свиньи - пяточок,....

У собаки - лапы,....



3. Упражнение «Назови ласково»: Назови ласково папу, маму и детеныша каждого домашнего животного.

Кот - котик, кошка - кошечка, котенок - котенок.

Пес - ... собака - ... , щенок -

Бык - .. , корова - ... , теленок -

Козел - ... , коза - .. ., козленок -

Баран - ... , овца - ... , ягненок -

4. Вспомнить, как называются домики, которые человек построил для домашних животных (для коров - коровник, для свиней — свинарник и т.д.).

5. Упражнение «Подбери, называй, запоминай»:

Закончи предложения (подбери и назови как можно больше слов-действий).

Собака (что делает?) - нюхает, рычит, грызет, охраняет...


Кошка (что делает?)

Лошадь (что делает?) -

Свинья (что делает?) -

6. Упражнение «Что забыл нарисовать художник?»:

Кого нарисовал художник? Чего не хватает у каждого животного? (У кролика не хватает ушей. И т. д.) Помогите художнику. Дорисуйте недостающие части тела.



8. Упражнение «Расскажи-ка»:


Составь рассказы о домашних животных по предложенному плану.




Рассказ записать.

9. Упражнение «Считай и называй»:

К поросенку пришло много гостей. Помоги поросенку посчитать (запиши в кружки или обозначь количество точками) и назвать их. (К поросенку пришли четыре кошки. И т.д.)



10. Раскрась все квадраты одним цветом и сосчитай их



11. Пропиши цифры

1										
1										

2										
2										

3										
3										

4										
4										

5	5	5	5	5	5	5	5	5	5	5
	5	5	5	5	5	5	5	5	5	5
	5	5	5	5	5	5	5	5	5	5
	5	5	5	5	5	5	5	5	5	5
	5	5	5	5	5	5	5	5	5	5

12. Соедини точки по порядку и посмотри что получится.
Чем отличается пятиугольник от звёздочки (у звёздочки стороны пересекаются, а у пятиугольника нет).

	1		1
5		2	
	4		3
4		3	
	2		5